

# NOTICE DE MONTAGE FAUTEUIL ATTITUDE TYPE ALLURE BI-MOTEUR



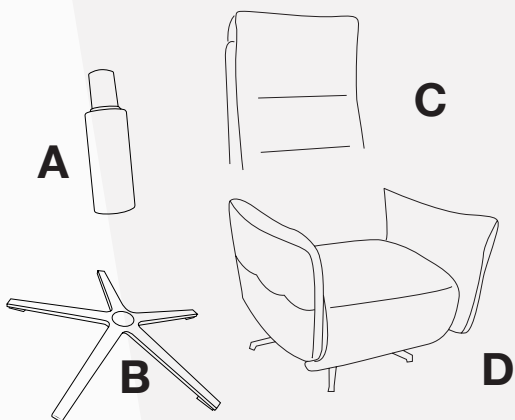
2 pers.



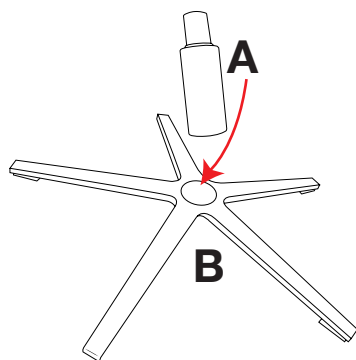
15 min



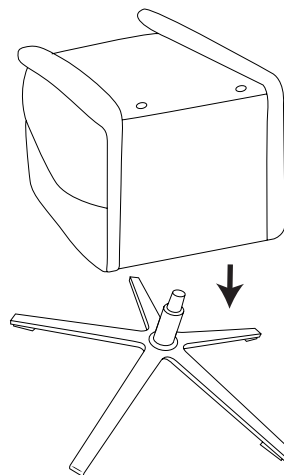
PIÈCES /



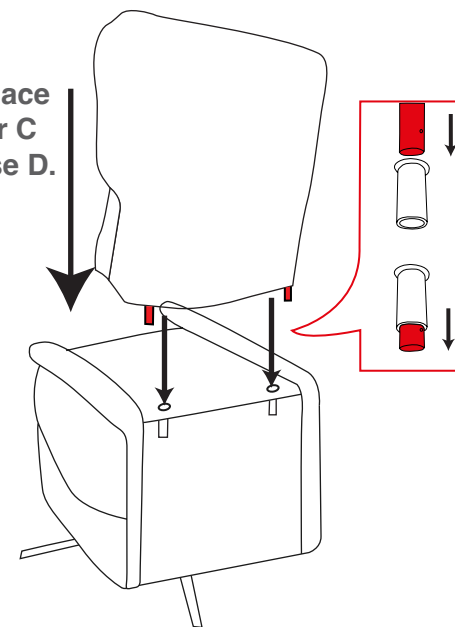
**1** Pour installer le pied étoile, mettre la pièce A dans l'emplacement central de la pièce B.



**2** Assemblez l'assise D avec le pied étoile



**3** Mise en place du dossier C sur l'assise D.

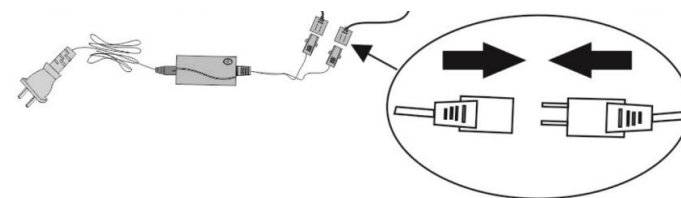


**4** Couchez votre fauteuil pour une meilleure visibilité du mécanisme.



**Veillez à bien vérifier que votre dossier soit correctement mis en place**

**5**



Branchez votre fauteuil sur l'alimentation choisie (secteur ou batterie).



ASSISTANCE MONTAGE :  
02.54.37.65.27

